



Escuela Sabática

* Julio
* Agosto
* Septiembre

“Porque las cosas que antes fueron escritas,
para nuestra enseñanza fueron escritas...”

(Romanos 15:4)

3^o Trimestre
2019



Editorial

“Porque las cosas que antes fueron escritas, para nuestra enseñanza fueron escritas...” (Romanos 15:4)

Min. Ysaí Gutiérrez Bernal
Presidente
presidente@cgiglesiadedios.org

Min. Lorenzo Rivas García
Vicepresidente
vicepresidente@cgiglesiadedios.org

Min. Felipe Juárez Pérez
Secretario General
secretario@cgiglesiadedios.org

Min. Misael Anguiano Jiménez
Tesorero General
tesorero@cgiglesiadedios.org

Min. James Hernández Fajardo
Comisión de Asuntos
Ministeriales
cam@cgiglesiadedios.org

Min. Rosendo Ruiz Juárez
Comisión de Asuntos
Doctrinales
cad@cgiglesiadedios.org

Min. Rubén González Merlán
Comisión de Asuntos
Administrativos
caa@cgiglesiadedios.org

Min. Abraham Santos Jiménez
Titular del Consejo Editorial
editorial@cgiglesiadedios.org

Página Oficial:
www.cgiglesiadedios.org

Todos necesitamos de una figura que nos sirva de ejemplo para que seamos estimulados en el desempeño de determinada acción. Necesitamos de ejemplos que nos sirvan de modelo para poder llevar a cabo determinadas actividades que nos eleven nuestro nivel espiritual. En este trimestre estudiarás, amado hermanito, una serie de lecciones que te enseñarán muchas virtudes, que si pones mucha atención, y las pones por obra, harán de ti un verdadero hijo de Dios. Están diseñadas de manera que no te de sueño o cansancio. Verás personajes de la Biblia que con sus acciones, nos dejaron mucha enseñanza. Pon en acción todo lo que aprendas.

Fraternalmente
Consejo Editorial



CONTENIDO:

- LECCIÓN 1 EL AMOR DE RUTH Y NOEMÍ
- LECCIÓN 2 LA PACIENCIA DE JOB
- LECCIÓN 3 UNA VIUDA EJEMPLO DE CARIDAD
- LECCIÓN 4 LA BONDAD DEL SAMARITANO
- LECCIÓN 5 LA FE DEL PROFETA DANIEL
- LECCIÓN 6 LA CONFIANZA DEL PROFETA ELÍAS
- LECCIÓN 7 ABRAHAM: EJEMPLO DE OBEDIENCIA
- LECCIÓN 8 ELISEO MUESTRA RESPETO
- LECCIÓN 9 JESÚS EJEMPLO DE HUMILDAD
- LECCIÓN 10 HABLANDO CON LA VERDAD
- LECCIÓN 11 EL GOZO DEL REY HIRAM
- LECCIÓN 12 LA TEMPLANZA
- LECCIÓN 13 JESÚS Y LÁZARO UN EJEMPLO DE AMISTAD

3er. Trimestre

Publicado bajo la supervisión de la Comisión de Asuntos
Doctrinales

Julio - Agosto - Septiembre de 2019

NOMBRE: _____

LOCALIDAD: _____

EL AMOR DE RUTH Y NOEMÍ

VERSÍCULO A MEMORIZAR:

"Y Ruth respondió: No me ruegues que te deje, y me aparte de ti: porque donde quiera que tú fueres iré yo..."

Ruth 1: 16, 1ª parte

Lección 1

LECTURA BÍBLICA:
Ruth 1:11-17

OBJETIVO: Recordar con el niño que el amor es una virtud primordial y la base para practicar otros valores en nuestra vida.

COMENTARIO

En esta lección, querido hermanito, recordaremos lo importante que es el amor y como debemos mostrarlo a las personas y en las cosas que hacemos; lo primero que debes analizar es que el amor verdadero es sincero, es decir, no está condicionado, por lo tanto, significa que no sólo debemos amar a quien nos ama o a quien tenemos que amar (Mateo 5:46-47); debemos amar a todos y nuestro Señor Jesús nos enseñó que, aún a los que no nos aman (Mateo 5:44).

La historia de hoy nos presenta el ejemplo de un amor verdadero entre dos mujeres: Ruth y Noemí, ellas estuvieron juntas porque Ruth se casó con uno de los hijos de Noemí, pero un tiempo después, al morir el esposo y los hijos, Noemí decide irse y regresar con su familia; Ruth amaba a su suegra y aunque se esposo ya no vivía y ella podía regresarse con su familia, pero decide no hacerlo, demostrando el amor verdadero que le tenía a Noemí pues deja todo por irse con ella prometiéndole que siempre estarían juntas hasta que murieran.

El libro de Ruth narra muchas historias de la forma en que ésta noble mujer demostró su amor, pues fue como una hija para Noemí: escuchaba sus consejos, trabajaba para llevarle el alimento, se comportaba de manera correcta para que no hablaran mal de su suegra y finalmente cuando se casó otra vez, juntas educaron al hijo que tuvo y las

personas llamaron a Noemí; bienaventurada, porque con Ruth que tanto la amaba, había logrado tener una familia.

Amores tan sinceros como el que acabamos de analizar, son un ejemplo para nosotros, ya que el amor es la base para desarrollar en la vida otros valores que veremos en éste cuaderno, por ejemplo: humildad, bondad y caridad.

Sin amor verdadero, sincero, desinteresado y leal, no es posible adquirir otras virtudes.

ACTIVIDADES

NOTA: En la Biblia vamos a encontrar la palabra caridad como un sinónimo de amor, toma en cuenta ésto cuando realices tus actividades.

1.- Lee 1ª Corintios 13:1-3 y acomoda las palabras de los recuadros para que la frase quede completa.

nteligencia	amor	buenas	sirve	fe	nada
-------------	------	--------	-------	----	------

"Si no tengo _____ aunque tenga _____, mucho entendimiento para aprender, _____ y haga cosas _____, de nada me _____ pues sin amor _____ soy".

2.- Busca en la sopa de letras las características del amor que nos presenta 1ª de Corintios 13:4-8

B	J	K	S	U	F	R	I	D	O
C	U	S	O	P	O	R	T	A	P
R	S	E	R	O	P	H	E	K	R
E	T	Q	N	B	N	L	S	W	U
E	O	G	N	O	M	C	P	X	D
P	K	F	R	Z	I	M	E	J	E
V	E	R	D	A	D	E	R	O	N
F	J	O	R	I	P	G	A	M	T
P	A	C	I	F	I	C	O	P	E
P	E	R	M	A	N	E	C	E	F

Sufrido
Bueno
Prudente
Verdadero
Espera
Soporta
Permanece
Cree
Justo
Pacífico

3.- Marca la respuesta correcta

¿Qué mandamiento dejó nuestro Señor Jesús? Juan 15:12

- a) Amarnos unos a otros b) Amar solo a los hermanos c) Amar a quien te ama

¿Qué demuestra el que ama? 1ª Juan 4:8

- a) Que merece la vida eterna b) Que es buena persona c) Que conoce a Dios

¿Cómo es el que dice amar a Dios y no ama a su hermano? 1ª Juan 4:20

- a) Amoroso b) Mentiroso c) Fiel

¿Quién es el primero en amarnos? 1ª Juan 4:19

- a) Los padres b) Nosotros mismos c) Dios

13 de Julio de 2019

LA PACIENCIA DE JOB

VERSÍCULO PARA MEMORIZAR:

"... También recibimos el bien de Dios, ¿y el mal no recibiremos? En todo esto no peco Job con sus labios". Job 2:10
2ª parte

Lección 2

LECTURA BÍBLICA:
Job 2:3-10

OBJETIVO: Reconocer la paciencia como una virtud necesaria de practicar en nuestra vida.

COMENTARIO

Amado hermanito, en la lectura base vemos como Job fue herido con una maligna sarna que lastimó su cuerpo, pero no fue todo lo que Job sufrió, pues primero perdió todo su ganado y sus mozos pues era un hombre muy rico, y lo peor fue que sus 7 hijos y 3 hijas murieron en un solo día y todo esto pasó prácticamente al mismo tiempo (Job 1:13-19); ¿puedes imaginar el sufrimiento de Job?.

La Biblia nos narra que Job fue un hombre perfecto, recto, temeroso de Dios y apartado del mal (Job 1:1); sin embargo, pasó por situaciones muy difíciles en su vida y no porque Dios lo haya castigado pues lo amaba, simplemente Dios permitió que Satán le quitara lo que tenía para demostrarle, como aún en las peores condiciones, Job no dejaría de amarlo y seguiría siendo un buen hijo suyo.

En esta lección hermanito, queremos que aprendas del ejemplo de Job, pues él fue paciente y aunque las cosas no salían como esperaba, estando triste y en ocasiones enojado y desesperado, tuvo la paciencia de esperar en Dios y no blasfemar, si no por el contrario, como lo dice el verso a memorizar, le hizo ver a su esposa que si recibimos lo bueno debemos aprender a recibir lo malo.

Con Job tenemos un gran ejemplo pues muchas veces nos desesperamos cuando pasamos por cosas difíciles y hasta llegamos a pensar que Dios nos castiga, incluso algunos adultos

dejan la Iglesia pensando que no vale la pena. Si aprendemos de Job, veremos que al final si permanecemos firmes en el amor de Dios, de alguna manera tendremos consolación, pues es la promesa de Dios para sus hijos, así pues, es necesario ser paciente.

ACTIVIDADES

1.- Escribe las palabras clave que faltan y escribe tu reflexión sobre la cita bíblica recordando el caso de Job:

"Y no sólo esto, más aun nos _____ en las _____, sabiendo que las tribulaciones producen _____" Romanos 5:3

2.- Analiza Romanos 15:4 y escribe las 3 cosas que debemos tener si aprendemos de las historias narradas en la Biblia, como la de Job.

3.- De acuerdo con Hebreos 6:12 ¿De quiénes debemos ser imitadores?

4.- ¿Por qué es necesario tener paciencia y hacer la voluntad de Dios? Hebreos 10:36.

5.- Une la cita con los personajes que también nos dieron ejemplo de paciencia.

2ª Timoteo 3:10-11

Abraham

Hebreos 6:13-15

Pablo

Isaías 53:7

Jesús

6.- ¿Cómo recompensó Dios la paciencia de Job?

Job 42:12-13 y 15-16, escribe lo que recibió:

14,000 _____, 6,000 _____,
1,000 _____, 1,000 _____,
7 _____, 3hermosas _____,
vivió después de esto _____ años y conoció hasta su
_____ generación.

20 de Julio de 2019

UNA VIUDA EJEMPLO DE CARIDAD

VERSÍCULO PARA MEMORIZAR:

"Pues el fin del mandamiento es la caridad nacida de corazón limpio, y de buena conciencia, y de fe no fingida."

1ª Timoteo 1:5

Lección 3

LECTURA BÍBLICA:
1º Reyes 17: 8-16

OBJETIVO: Analizar como hijos de Dios lo importante de practicar la caridad en nuestra vida.

COMENTARIO

Hermanito, en ésta lección hablaremos de la caridad que es la capacidad de interesarse por las personas y querer ayudarlas, en especial cuando tienen alguna necesidad, tal y como es el caso de la viuda de Sarepta; que como ya vimos, era pobre y a pesar de tener muy poco alimento apenas para ella y su hijo, lo compartió con el profeta Elías y a cambio recibió la bendición de Dios, pues como leímos, el alimento no se acabó y tuvieron comida para muchos días.

La caridad es el primero de los frutos del espíritu que se mencionan en Gálatas 5:22, y es muy importante cultivarlo a lo largo de nuestra vida. Cuando eres pequeño puedes empezar a ejercitarte en esta virtud con acciones como, por ejemplo: compartir con otros niños de tu comida y tus juguetes; si en tu congregación se realizan campañas para llevar ayuda a los hospitales es importante que puedas acompañarlos y ver que otras personas tienen necesidades y que nosotros a veces podemos ayudar; ésto solo son 2 ejemplos.

La caridad es traducida como amor en las escrituras y Santiago 2:15 dice que, si algún hermano o hermana tiene necesidad de alimento o vestido, no es suficiente con decirle que se cuide, o que coma si nosotros no le estamos ayudando con su necesidad; asistir a los necesitados es mostrar amor al prójimo y de esa manera practicamos la caridad, tal y como lo hizo la viuda de Sarepta.

Finalmente tenemos que entender que, para ayudar, no necesitamos tener mucho dinero, ni muchas cosas que nos sobren, en realidad sólo necesitamos tener el amor hacia las otras personas y ser sensibles ante la necesidad de otros; así seremos capaces de compartir aún de lo poco que tengamos, pero haciéndolo con gusto y gratitud a Dios, siempre nos será retribuido.

ACTIVIDADES

1.- Lee con tus padres o instructor Mateo 25:35-40

y escribe qué enseñanza tenemos de Nuestro Señor

Jesús ahí:

2.- Une la cita bíblica con la enseñanza que nos da:

Lucas 6:33-34

Si ayudamos al que tiene hambre y aflicción seremos como luz en las tinieblas.

Isaías 58:10

Si tenemos para ayudar al hermano necesitado y no lo hacemos el amor de Dios no está en nosotros.

1ª Juan 3:17

Cuando nuestro hermano esté en pobreza debemos darle amparo.

2ª Corintios 9:7

Debemos hacer el bien y dar a los que necesitan no a los que nos pueden dar algo a cambio.

Levítico 25:35

Cuando ayudemos al necesitado lo debemos hacer con alegría.

3.- Descubre el nombre de dos personajes que fueron reconocidos por dar limosnas (ayuda al pobre) en Hechos 9:36 y Hechos 10:3-4

a) T__ b __ t__

b) C__ r__ e __ i __

27 de Julio de 2019

LA BONDAD DEL SAMARITANO

VERSÍCULO PARA MEMORIZAR:

"Y él dijo: El que usó con él de misericordia. Entonces Jesús le dijo: Ve, y haz tú lo mismo"
Lucas 10:37

Lección 4

LECTURA BÍBLICA:
Lucas 10:30-37

OBJETIVO: Aprender y reflexionar sobre el valor de la bondad.

COMENTARIO

En esta lección hermanito, hablaremos de la bondad que es la cualidad de las personas para hacer cosas buenas. Una persona bondadosa es aquella que se interesa para hacer el bien a otros sin importarle prejuicios y sin tener algún interés. Simplemente el hecho de hacer bien a otros, en especial a quienes sufren o lo necesitan.

Vimos en la lectura base que nuestro Señor Jesús habla con un maestro de la ley (un judío con mucho conocimiento y que sentía que cumplía con todo lo que Dios pedía), y le pone el ejemplo del buen Samaritano, siendo que en aquel tiempo los judíos no trataban con los Samaritanos por no considerarlos dignos (Juan 4:9) a quien compara con un Sacerdote y un Levita quienes conocían la voluntad de Dios. Con éste ejemplo mostró que no es buena persona quien se cree serlo, sino quien hace lo correcto y el bien a otros.

La historia del buen Samaritano es un ejemplo de bondad para nosotros, pues ayudó al hombre herido sin ver a qué pueblo pertenecía, si tenía que gastar de su dinero, o si no tenía el tiempo suficiente; sólo vio a una persona herida, sola y necesitada y eso fue suficiente para sentir misericordia y ayudarla, eso es la bondad.

La bondad es otro de los frutos del espíritu y los hijos de Dios debemos practicarla; sin embargo, en necesario

que sea un sentimiento que salga del corazón y no sólo un acto para que los demás nos vean y digan que somos buenos, la bondad nace en nosotros como resultado del amor al prójimo. Siempre debes recordar amado hermanito, que éste es un mandamiento que nuestro Señor dejó.

ACTIVIDADES

1.- Une la pregunta con la respuesta y la cita que corresponde

Efesios
4:32

¿A quiénes
debemos hacer
bien?

Sinceramente
y haciendo lo
bueno.

Romanos
12:9

¿Por qué
debemos tener
bondad,
misericordia y
perdonar a los
demás?


A todos y
principalmente
a nuestros
hermanos en
la fe.

Gálatas
6:10

¿Cómo
debemos amar
al prójimo?

Dios hace lo
mismo con
nosotros.

2.- Observa los dibujos y escribe que aprendes de los personajes que aparecen en cada uno





3.- Lee 2ª Corintios 9:8 y Romanos 12:21 y acomoda las palabras clave de los cuadros en la reflexión final.

Dios	Poder	corazón	Buenas	Obras
------	-------	---------	--------	-------

"Pidamos a _____ que tiene el _____ de hacerlo, que siempre nos de lo necesario en nuestro _____ para que hagamos _____ y así venceremos al mal"

3 de Agosto de 2019

LA FE DEL PROFETA DANIEL

VERSÍCULO PARA MEMORIZAR:

"...y fué Daniel sacado del foso, y ninguna lesión se halló en él, porque creyó en su Dios".

Daniel 6:23, 2ª parte

Lección 5

LECTURA BÍBLICA:
Daniel 6:16-23

OBJETIVO: Reflexionar lo importante de tener fe, ya que con ella se pueden hacer grandes cosas.

COMENTARIO

Hermano pequeño, el capítulo 6 del libro de Daniel, nos narra una historia muy bonita que nos deja un gran ejemplo, ya que ahí podemos ver como éste profeta de Dios, es acusado ante el rey Darío por orar tres veces al día y eso le ameritaba ser castigado echándolo en el foso de los leones (Daniel 6:7). Este castigo fue una trampa que los gobernadores y presidentes le pusieron a Daniel, pues sabían que oraba a Dios y que nada cambiaría eso y de esa forma podrían matarlo.

Los hombres que acusaron a Daniel quisieron usar la fe que tenía en su contra, lo que no pensaron es que su fe y confianza en Dios era tan grande, que incluso de una muerte segura, podía librarlo. Daniel fue un profeta que constantemente demostraba su fe en Dios y su fidelidad, no le importaba que tan difícil fueran las pruebas o los problemas que enfrentaba, siempre tenía la certeza de que Dios lo podía sacar victorioso y librarlo del mal.

La fe no puede verse, pero si sentirse y nos permite creer y tener la seguridad de que las cosas ocurrirán como Dios lo ha prometido; así por fe creemos en Dios y en su hijo Jesucristo, por fe creemos en la resurrección y en que tendremos vida eterna.

Al igual que Daniel, nuestra fe debe darnos la seguridad de que Dios no se apartará de nosotros si nos mantenemos fieles en su camino; la fe no evita que pasemos por pruebas o problemas, pero nos ayuda a mantenernos fuertes y confiados para luchar y vencer como lo hizo Daniel. Esta historia también nos enseña, que la oración es una forma con la cual ejercitamos nuestra fe, haciéndola cada vez más fuerte como la de éste profeta.

ACTIVIDADES

1.- Lee Hebreos 11:1 y escribe la definición de fe:

2.- Lee la cita bíblica y elige la respuesta correcta:

¿Por qué es necesario tener fe? Hebreos 11:6

- a) Para ir a la iglesia b) Sin ella es imposible c) Para vivir agradar a Dios

¿En que debe estar basada nuestra fe? 1ª Corintios 2:5

- a) En la sabiduría del hombre b) En nuestro pensamiento c) En el poder de Dios

¿Qué se necesita para tener una fe viva? Santiago 2:26

- a) Obras no solo palabras b) Amor al prójimo c) Esperanza en Dios

3.- Lee Hebreos 11:33-34 y subraya de la siguiente lista algunas cosas que los hombres en la antigüedad lograron hacer gracias a la fe que tuvieron:

- a).- Ganaron reinos
b).- Levantaron dioses
c).- Alcanzaron promesas

- e).- Apagaron fuego
- f).- Fueron ricos
- g).- Ganaron batallas
- h).- Tuvieron mucho ganado

4.- Comenten Mateo 17:20 y escriban qué significa la enseñanza que el Maestro Jesús nos dejó ahí:

5.- Con la ayuda de tu instructor o tus padres, conoce la historia completa del cap. 6 de Daniel, y realiza un dibujo o escribe lo que más te gustó o llamó la atención de la historia y preséntalo a la congregación.

Dibujo o Comentario

10 de Agosto de 2019

LA CONFIANZA DEL PROFETA ELÍAS

VERSÍCULO PARA MEMORIZAR:

"Invocad luego vosotros en el nombre de vuestros dioses, y yo invocaré en el nombre de Jehová: Y el Dios que respondiere por fuego, ése sea Dios..."

1º Reyes 18:24

Lección 6

LECTURA BÍBLICA:

1º Reyes 18:22-39

OBJETIVO: Recordar por medio del ejemplo del profeta Elías, que si confiamos en Dios, Él nos responde, aunque parezca difícil.

COMENTARIO

En éste día amado hermanito, reflexionaremos en una gran lección que nos dejó el profeta Elías, quien demostró la gran confianza que tenía en Dios y la certeza de que le respondería su petición, pues como vimos en la lectura base retó a los profetas de Baal quienes eran más en número que él y lo hizo sólo para demostrarle al pueblo quien era el verdadero Dios.

Con éste acto, Elías demostró su confianza y seguridad, no sólo en la respuesta de Dios, también en que no había ningún otro dios con el poder y grandeza de nuestro Señor. Nosotros, al igual que el profeta Elías, debemos mostrar la seguridad en Dios que debemos tener en todo momento y saber que Él es el único, que formó todo lo que vemos y que todo lo que promete a sus hijos lo cumplirá.

Hermanito, a veces podemos pasar por situaciones difíciles y llegamos a pensar que nadie puede ayudarnos, en esos momentos es cuando no debemos dudar del poder Dios, solo debes pensar: ¿Qué difícil es prender fuego a una madera cuando está mojada? bueno pues Elías mandó a mojar tres veces el altar hecho de madera y eso no fue un impedimento para que el fuego de Dios consumiera el sacrificio y aún secara el agua.

Para terminar, te diremos que al igual que éste profeta, busques a Dios por medio de la oración y la obediencia y Él estará contigo y dará respuesta a tus peticiones, ¡Esa es la confianza de los hijos de Dios!

ACTIVIDADES

1.- Elige la respuesta correcta

¿Qué nos recomienda Proverbios 3:5?

- a) Tener sabiduría b) Tener fe c) Fiarnos de Jehová con todo el corazón

**¿Cuándo es un buen momento para confiar en Dios?
Salmos 56:3**

- a) En la alegría b) Cuando tengas miedo c) En la casa

¿Qué confianza debemos tener al orar? 1ª Juan 5:14

- a) Dios nos escucha conforme a su voluntad b) Todo se cumple rápido c) Dios solo escucha a los pastores

2.- Analiza la historia del profeta Elías de acuerdo a la lectura base y contesta el crucigrama

1.- Profeta de Dios que retó a los profetas de Baal ver. 22

2.- Animales que ofrecieron en sacrificio ver. 23

3.- ¿Con qué respondería el Dios verdadero? Ver 24

4.- ¿Que hacía Elías con los profetas de Baal? Ver. 27


5.- ¿Que hacían chorrear los profetas sobre ellos? Ver.28

6.- ¿Qué hizo Elías con el altar de Jehová? Ver. 30

7.- ¿Cuántas piedras tomo Elías para edificar el altar? Ver. 32

8.-¿Cuántos cántaros de agua derramaron sobre el holocausto y la leña? Ver. 34

9.- ¿Cuántas veces pidió Elías que derramarán agua? Ver. 34



3.- En una hoja elabora un dibujo sobre la historia y muéstralo a la congregación.

17 de Agosto de 2019

ABRAHAM: EJEMPLO DE OBEDIENCIA

VERSÍCULO PARA MEMORIZAR:

"Y dijo: No extiendas tu mano sobre el muchacho, ni le hagas nada; que ya conozco que temes a Dios, pues que no me rehusaste tu hijo, tu único."

Génesis 22:12.

Lección 7

LECTURA BÍBLICA:
Génesis 22:1-13

OBJETIVO: Analizar la historia de Abraham como un ejemplo de obediencia para nosotros.

COMENTARIO

Hermanito, en ésta lección estudiaremos sobre la obediencia tomando como ejemplo al Patriarca Abraham. La historia que encontramos en la lectura base, nos muestra como Abraham no se negaba a hacer lo que Dios le pedía, cuando le dijo que dejara su tierra y todos sus parientes lo hizo sin dudar y sin saber a qué lugar iría (Génesis 12:1), él siempre confió en Dios y creyó a todas sus promesas.

El capítulo 22 de Génesis nos muestra un ejemplo de obediencia excepcional, pues Dios le pide a Abraham que le ofrezca a su único hijo en sacrificio, y sin dudar ni consultar a su esposa, en cuanto amanece se levanta, prepara todo y emprende el viaje a donde Dios le indica. Lo único que pudo detener a Abraham fue el ángel de Jehová ya que, de no ser así, hubiera sacrificado a Isaac.

La historia de Abraham nos muestra hasta donde llegaba su obediencia, fidelidad y amor a Dios; gracias a eso recibió grandes bendiciones tales como: su simiente fue tan grande como las estrellas del cielo, en él fueron benditas todas las naciones y además fue llamado "amigo de Dios".

Ahora Dios es bueno y misericordioso con nosotros, ya que no nos pide muestras de obediencia tan difíciles como lo hizo con Abraham, pero Él espera que sus hijos se esfuercen por hacer lo que le agrada. Desde pequeño debes empezar

a practicar la obediencia haciendo cosas de acuerdo a tus posibilidades, por ejemplo, lo que estamos aprendiendo en este cuaderno y en las lecciones pasadas donde estudiamos en relación al celo.

ACTIVIDADES

1.- Consulta las citas marca la respuesta correcta

¿Qué prefiere Dios más que los sacrificios? 1ª Samuel 15:22

a) El amor b) La caridad c) La obediencia

¿A quién es necesario obedecer antes que a los hombres? Hechos 5:29

a) A los padres b) A Dios c) A la ley

¿Qué serán todos los que oyen la palabra de Dios y obedecen? Lucas 11:28

a) Bienaventurados b) Grandes c) Los primeros

2.- Considera la lectura base y busca en la sopa de letras las respuestas de las siguientes preguntas

* Nombre del hijo de Abraham _____ Ver. 2.

* Tierra a donde debía ir Moisés para sacrificar a su hijo _____ Ver 2.

* Animal que preparó para salir al lugar señalado _____ Ver. 3.

* ¿Cuántos días caminó hasta ver el lugar de Lejos _____ Ver. 4

* ¿Qué edificó Abraham para ofrecer en holocausto a su hijo _____ Ver. 10

* ¿Quién le habló a Abraham para detenerlo? _____ Ver. 11

* Animal que estaba a espaldas de Abraham para sacrificarlo en lugar de su hijo _____ Ver. 13.

* Arbusto en que estaba trabado el animal que sacrificó Abraham _____ Ver. 13.

T	R	L	C	A	R	N	E	R	O
R	F	T	Ñ	P	H	C	Y	N	M
E	Z	A	R	Z	A	L	K	O	O
S	I	O	P	B	C	R	N	O	R
P	C	U	C	H	I	L	L	O	I
C	X	Z	V	N	J	Y	A	I	A
U	I	A	L	T	A	R	S	S	H
Ñ	J	T	R	V	N	O	N	A	I
A	N	G	E	L	Ñ	P	O	A	C
Q	W	C	J	P	R	L	C	C	M

ELISEO MUESTRA RESPETO

VERSÍCULO PARA MEMORIZAR:

"Y Eliseo dijo: Vive Jehová de los ejércitos, en cuya presencia estoy, que si no tuviese respeto al rostro de Josaphat rey de Judá, no mirara a ti, ni te viera".
2° Reyes 3:14.

Lección 8

LECTURA BÍBLICA:
2° Reyes 3:9-14.

OBJETIVO: Analizar la importancia de mostrar respeto a todas las personas que nos rodean.

COMENTARIO

Pequeño hermanito, en ésta lección hablaremos de un valor fundamental en la vida del ser humano: el respeto, que es la consideración y valor que se le da a algo o alguien. En la vida es necesario aprender a respetar y ésto empieza en casa cuando respetamos a nuestros padres, hermanos, abuelos y demás familiares; esta enseñanza se extiende al respetar a todas las personas que nos rodean y con quienes convivimos todos los días.

En la lectura base vemos el ejemplo del Profeta Eliseo quien al recibir a los reyes de Idumea, Israel y Judá, se muestra molesto por la presencia de Joram rey de Israel ésto debido a que él y su padre el rey Achab se habían apartado de Dios, adoraron y consultaron a otros dioses, y aunque Joram había quitado los altares a Baal, su comportamiento no era digno delante de los ojos de Jehová, y con su conducta, hacía que el pueblo de Israel pecara contra Dios; ésta era la razón por la cual Eliseo estaba molesto con Joram. Sin embargo, respetaba a Josaphat rey de Judá y por eso aceptó escucharlos e intercede ante Dios para ser librados de los Moabitas.

El Profeta Eliseo nos da un ejemplo al hacer notar su respeto hacia Josaphat y como ayudó a los tres reyes sin importar que estuviera molesto con uno de ellos. Con ésta escuela aprendemos que el respeto no solo debe darse a las personas que queremos o nos caen bien, debe ser para todos sin hacer distinción.

Por último, es importante recordarte que, como hijo de Dios, estás obligado a respetar, no solo a las personas, sino a todo ser vivo, es decir, plantas y animales, pues es creación de Dios y respetarlos también implica respetar el medio ambiente, pues es el lugar en donde viven.

ACTIVIDADES

1.- Escribe las palabras clave y tu reflexión en relación al respeto:

"Y como _____ que os _____ los _____, así _____ también vosotros". Lucas 6:31

2.- Une con colores la cita bíblica con las personas a quienes se debe respetar.

Éxodo 20:12

Ancianos

Levítico 19:32

Entre esposos

Efesios 5:33

Padres

1ª Pedro 2:13

Al ministerio

Mateo 18:10

Autoridades

1ª Timoteo 5:3

Niños

1ª Tesalonicenses 5:12

A las viudas

Hebreos 13:17

A los Jefes o patrones

Efesios 4:32

Pastores

Colosenses 3:22

Entre hermanos

3.- Escribe en cada caso las acciones que haces para mostrar respeto

Como demuestro respeto a mis:	
Padres	
Maestros	
Pastores	

JESÚS EJEMPLO DE HUMILDAD

VERSÍCULO PARA MEMORIZAR:

"Llevad mi yugo sobre vosotros, y aprended de mí, que soy manso y humilde de corazón; y hallaréis descanso para vuestras almas."

Mateo 11:29

Lección 9

LECTURA BÍBLICA:

Juan 13:12-15

OBJETIVO: Reflexionar sobre las características de una persona humilde y la razón por la cual nosotros debemos de tener esta cualidad.

COMENTARIO

Amado hermanito, en ésta lección empezaremos por analizar cómo es una persona humilde, lo primero que diremos es que, es alguien que no se muestra con una actitud de ser superior a otros, no denigra ni hace sentir menos a las personas con quien convive, tampoco hace alarde de lo que tiene o ha logrado y no se jacta o vanagloria a sí mismo por lo que puede hacer, por lo que sabe o quién es.

Una persona humilde por el contrario se considera igual que los demás y con sus actos hace sentir bien y en confianza a los otros en especial a aquellos más desprotegidos. Una persona humilde muestra actitud de servicio y si es necesario se humilla así mismo antes que a los demás; es por eso que el mayor ejemplo de humildad es nuestro Señor Jesús, pues Él, siendo Hijo de Dios, no se sintió superior al resto de las personas, en cambio siempre ayudó con amor a los demás, sentía compasión, les hablaba con respeto y los enseñaba.

El deseo del Maestro, como era llamado por sus discípulos, era que todos aprendiéramos a ser humildes, por eso dejó ejemplo para que supiéramos cómo debíamos comportarnos tal y como lo dice en Mateo 11:29; y una muestra de

humildad la vemos cuando lava los pies de sus discípulos, explicándoles que si Él, siendo hijo de Dios, podía ser humilde, nosotros también podemos y debemos serlo.

La humildad es un valor o virtud que hace grande y valiosas a las personas no por lo que tienen, dicen o aparentan, si no por lo que son en su interior y muestran con sus hechos ya que ésto es lo que Dios juzga, recordemos que "... el hombre mira lo que está delante de sus ojos, más Jehová mira el corazón" 1° Samuel 16:7

ACTIVIDADES

1.- Consulta Colosenses 3:12 y realiza lo que se pide:

a) Escribe las 6 características que se mencionan

b) De las anteriores remarca con rojo las que pidió nuestro Señor Jesús que aprendiéramos de Él

c) Escribe quienes deben vestirse con ellas:

2.- Busca en las siguientes citas algunas características de una persona humilde, únelas con lápiz de colores.

Marcos 9:35		Se considera inferior a otros
Mateo 6:2-3		No es altivo
Proverbios 19:20		Sirve a los demás
Filipenses 2:3		Cuando hace algo no espera que todos los alaben
Romanos 12:16		Escucha consejos y acepta cuando se equivoca

3.- Con ayuda realiza un acróstico con la palabra HUMILDAD escribiendo características o acciones de una persona humilde, después acuerde hacer uno solo con tu fraternidad y pónganlo a la vista de todos.

H _____

U _____

M _____

I _____

L _____

D _____

A _____

D _____

7 de Septiembre de 2019
HABLANDO CON LA VERDAD

VERSÍCULO PARA MEMORIZAR:

"No hurtaréis, y no engañaréis, ni mentiréis ninguno a su prójimo"
Levítico 19:11

Lección 10

LECTURA BÍBLICA:
Hechos 5:1-11

OBJETIVO: Analizar lo importante de siempre hablar con la verdad, sin importar las consecuencias.

COMENTARIO

Querido hermanito, en ésta lección aprenderemos la importancia de siempre hablar con la verdad, en la lectura base tenemos el ejemplo de un matrimonio que tenían una propiedad y la vendieron para dar el dinero a los apóstoles, sin embargo, mintieron al decir cuánto dinero recibieron por ella y por esa razón los dos murieron al instante, dejando con ésta acción a un lado una buena obra que tenían pensada, pues el dinero lo entregaron para la obra del Señor.

Es importante reflexionar que como hijos de Dios siempre debemos hablar con la verdad ya que la mentira no es de buena procedencia, pues la Biblia menciona que Satanás es el Padre de la mentira (Juan 8:44), entonces cada vez que mentimos nos estamos dejando guiar por él; por el contrario cuando hablamos con la verdad aunque sea difícil, nos avergüence o nos pueda ameritar un regaño, demostramos que somos hijos de Dios; decir la verdad siempre nos va a quitar un peso de encima y así dijo el Señor Jesús que la verdad nos hace libres (Juan 8:32).

Desde el principio ha sido la voluntad de Dios que sus hijos hablen con la verdad como lo vimos en el verso a memorizar. Muchas personas a veces se justifican diciendo que dicen mentiras pequeñas, inofensivas o piadosas; sin embargo, no hay que olvidar que no deja de ser una mentira y debemos evitarlas. La Biblia también nos enseña que seamos cuidadosos y "nuestro hablar sea sí, sí, o no, no" (Mateo 5:37) ésto significa que no debemos engañar a las personas que todos lo que digas se haga sea isi! o sea ino!.

Por último, diremos que debemos tomar con seriedad el tema de no decir mentiras, pues éstas pueden ocasionar

ACTIVIDADES

1.- Busca Proverbios 6:16,19 y 12:19 y coloca las palabras que faltan el lugar correcto de la frase:

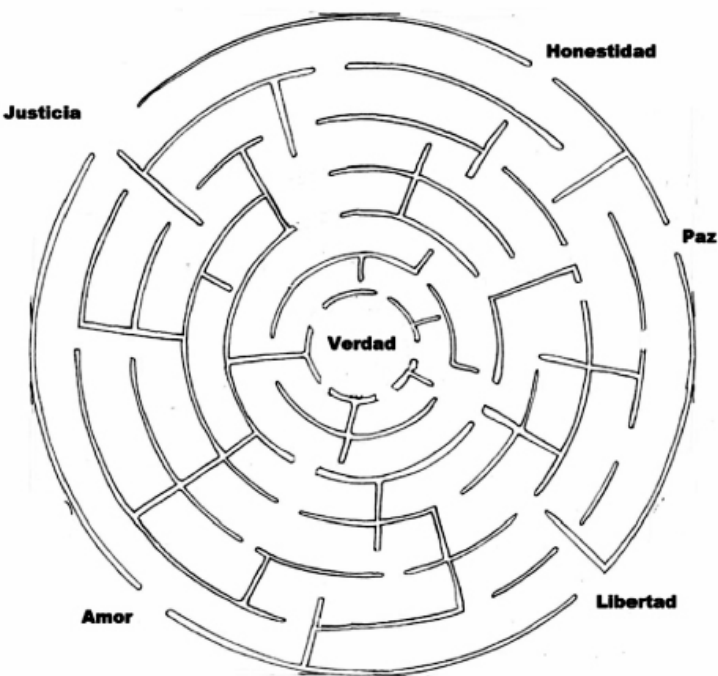
"Dios _____ al que habla _____ y durará _____ tiempo, más el que _____ con _____ permanecerá para _____".

habla	aborrece	verdad	mentira	siempre	poco
-------	----------	--------	---------	---------	------

2.- Escribe las palabras clave que faltan

"El _____ que habla _____, declara _____; Mas el testigo _____, _____". Proverbios 12:17

3.- Encuentra los 5 caminos a donde nos lleva la verdad y comenta con tu fraternidad cada uno (recuerda iniciar en la palabra verdad y no encimar los caminos)



14 de Septiembre de 2019

EL GOZO DEL REY HIRAM

VERSÍCULO PARA MEMORIZAR:

"Y como Hiram oyó las palabras de Salomón, holgóse en gran manera, y dijo: Bendito sea hoy Jehová, que dió hijo sabio a David sobre este pueblo tan grande" 1º Reyes 5:7

Lección 11

LECTURA BÍBLICA:
1º Reyes 5:1-8

OBJETIVO: Reflexionar qué es el gozo y cómo podemos favorecerlo en nuestra vida.

COMENTARIO

En esta lección pequeño hermano, aprenderemos en relación al gozo, y empezaremos por decir que el gozo es una alegría inmensa, es decir muy grande que llena el alma del ser humano y por eso se considera un fruto del espíritu, el gozo es el resultado del amor que sentimos hacia algo o alguien, así cuando sentimos gozo podemos relacionarlo con algo que amamos mucho.

Cuando tenemos gozo al hacer algo, lo disfrutamos y nos sentimos deleitados con eso. Así, por ejemplo, experimentamos gozo al estar en la casa de oración porque sentimos el amor a Dios y su espíritu nos llena y estamos muy felices o gozosos; de igual manera ocurre cuando estamos con nuestros padres, podemos ver la cara de un niño pequeño cuando deja de ver a su madre por unas horas y la vuelve a ver muestra un gran gozo; otra cosa que nos puede causar ésta emoción es que un ser querido logre hacer u obtener algo bueno, nos gozamos con él porque las cosas les salieron bien.

En la lectura base tenemos un ejemplo de gozo, pues varias cosas ocurrieron para que el Rey Hiram se holgara en gran manera, ésto significa que se alegró mucho o se gozó veamos: primero, dice que amaba mucho a David el padre de Salomón y por consiguiente también a él, segundo, vio la sabiduría

que Dios le había dado y eso era motivo de felicidad para él, tercera razón, Salomón lo buscó para pedir su ayuda porque reconoció que eran los mejores para trabajar las maderas finas, y finalmente el saber que Salomón construiría el templo a Jehová que su Padre había querido hacer; todas éstas razones fueron un buen motivo para que el rey tuviera gozo y aceptara ayudar a Salomón en todo lo que le pedía.

Es importante que en nuestra vida tengamos gozo, y como ya vimos proviene del amor, así que para tener éste fruto del espíritu debemos amar a las personas y las cosas que hacemos, aprender a disfrutar lo que tenemos y valorarlo también ayuda, pues nos hace sentir agradecidos y bendecidos, tener paz es indispensable para sentir gozo así que la oración y la alabanza nos pueden ayudar mucho.

ACTIVIDADES

1.- Escribe tres cosas que te han provocado gozo en diferentes aspectos de tu vida.

En la familia

En la escuela

En la iglesia

2.- Une la cita con las recomendaciones que tenemos en relación al gozo.

Santiago 5:13

Estar siempre gozosos

1ª Tesalonicense 5:16

Gozarnos aún cuando estemos en tentación

Santiago 1:2

Cantar Salmos cuando estemos alegres

Romanos 12:12

Buscar y servir a Dios con gozo

Romanos 12:15

Gozarnos porque tenemos esperanza

Salmos 100:2

Gozarnos con los que se gozan

3.- Escribe tres cosas que da Dios a los que le agradan
Eclesiastés 2:26 1ª parte.

4.- Encuentra algunos motivos para sentir gozo

Proverbios 10:1 Cuando los hijos se comportan con

Hechos 16:34 Cuando toda la familia

Salmos 21:6 Porque Dios

21 de Septiembre de 2019

LA TEMPLANZA

VERSÍCULO PARA MEMORIZAR:

"Entonces Moisés clamó a Jehová diciendo: Ruégote, oh Dios, que la sanes ahora". Números 12:13.

Lección 12

LECTURA BÍBLICA:
Número 12:1-13

OBJETIVO: Estudiar y comprender qué es la templanza a partir de los ejemplos que encontramos en la Biblia

COMENTARIO

Pequeño hermano, en ésta lección aprenderemos sobre qué es la templanza. Quizá no has escuchado éste término, pero en ésta lección trataremos de que lo puedas comprender y poner en práctica cuando sea necesario en tu vida. Templanza significa actuar o hablar de forma moderada controlando impulsos o emociones que puedan dañar a otros o incluso a nosotros mismos. En otras palabras, mostrar templanza, en ser capaz de controlar nuestro carácter, emociones e impulsos.

Moisés fue un hombre que mostró siempre templanza, en su vida pasó por situaciones muy difíciles pues desde pequeño tuvo que vivir cosas como: ser escondido para que no lo mataran, habitar con los egipcios siendo él Hebreo, enfrentar a Faraón para que dejara libre al pueblo de Dios, dirigir a un pueblo grande y rebelde durante 40 años por el desierto, poner leyes para organizarlos, juzgar y decidir cosas importantes, además de ser el guía espiritual del pueblo. Todo lo que vivió Moisés no fue fácil, tenía muchas cualidades que Dios vio en él y que le ayudaron. Una de esas fue la templanza, ya que en muchas ocasiones recibió reclamos y tuvo que soportar que hablaran de él y en todas mantuvo la calma y consultaba a Dios para decidir lo que era mejor, no se dejó llevar por el enojo, la tristeza o la

decepción; por el contrario, como vimos en la lectura base, aun cuando sus hermanos hablaron en su contra, lejos de enojarse y reclamar, oró a Dios para que María fuera sanada de la lepra.

Moisés es un personaje de quien debemos aprender pues mostró: templanza, mansedumbre, humildad, fe y amor no solo hacia Dios también hacia su pueblo. Todos pasamos por situaciones difíciles y conforme crezcas las enfrentarás con mayor frecuencia y será necesario que tengas templanza y como Moisés, tengas control de ti mismo y actúes de manera correcta y prudente.

ACTIVIDADES

1.- Escribe las palabras clave que faltan y comenta con tu fraternidad que tiene que ver la cita con la templanza:

"Mejor es el que _____ se _____ que
el _____; Y el que se _____ de
su _____, que el que toma la ciudad".
Proverbios 16:32

2.- Revisa las citas y encuentra ejemplos de algunos hombres que mostraron templanza y otro no, llena el siguiente cuadro:

Cita Bíblica	Personaje Principal	¿Mostró Templanza? Si o no	¿Qué mostró? (Puedes apoyarte en las palabras de abajo y colocar más de una en cada caso)
1º Samuel 18:7-11			
Éxodo 17:1-4			
Daniel 2:13-16			
Jonás 4:4-9			
Filipenses 4:11-13			

Enojo	Envidia	Furia	Prudencia	Fortaleza
Sabiduría	Paciencia	Aceptación	Humildad	Confianza

28 de Septiembre de 2019

"JESÚS Y LÁZARO UN EJEMPLO DE AMISTAD"

VERSÍCULO PARA MEMORIZAR:

"En todo tiempo ama el amigo..."
Proverbios 17:17 1ª parte.

Lección 13

LECTURA BÍBLICA:
Juan 11:11-14 y
33-36

OBJETIVO: Analizar en qué se basa una amistad verdadera y cómo debe ser demostrada.

COMENTARIO

En ésta lección hablaremos de un sentimiento que tú seguramente, amado hermanito, has escuchado mucho: la amistad; sin embargo, es necesario analizarlo para saber si lo que hemos conocido como amistad en realidad lo es, ya que a veces llamamos amigos a muchas personas que en realidad no lo son, en ésta escuela veremos a partir del ejemplo de Lázaro y Jesús como es una amistad verdadera y que nos dice la Biblia sobre los amigos.

La lectura base nos narra que Jesús y Lázaro eran amigos pues el Maestro así lo nombró, y al morir Lázaro, acude a su casa encontrando gran tristeza por éste suceso, la Biblia nos cuenta que Jesús lloró pues lo amaba. Si leemos más versos, encontraremos que resucitó a Lázaro y muchos creyeron en Él por esa razón.

Jesús y Lázaro no pasaban todo el tiempo juntos pues no vivían en el mismo lugar, así que, para ser amigos, esa no fue una condición, se amaban porque tenían cosas en común que los unían y lo primero era el amor a Dios y su fidelidad. La familia de Lázaro creía en Jesús y en sus enseñanzas pues fue su hermana María quien ungió sus pies días antes de morir. Como ya vimos en el párrafo anterior, es necesario para tener una amistad verdadera, compartir cosas en común, pero debemos ser cuidadosos en las cosas

que compartimos con aquellos a quien consideramos amigos; si seguimos el ejemplo de ésta lección, veremos que lo conveniente es tener amigos que crean o tengan la misma fe que nosotros, no debemos olvidar que como lo dice el verso a memorizar "el amigo ama en todo momento" y si en verdad nos ama no nos dará malos consejos, no deseará nuestro mal y no nos pedirá que hagamos cosas que nos dañen o desagraden a Dios.

La amistad verdadera se basa en: el amor, el respeto, la confianza, la comunicación y la lealtad, y por consiguiente la amistad se demuestra considerando estos valores, es por eso que no podemos llamar amigo a cualquier persona. El consejo hermanito que te damos, es que analices las amistades que tienes y veas cuales son aquellas que te conviene tener, un buen amigo camina contigo y te apoya, te cuida y aconseja siempre pensando en tu bien y no en el suyo.

ACTIVIDADES

1.- Busca en las siguientes citas lo que un amigo verdadero hace:

Proverbios 17:17 _____

Proverbios 18:24 _____

Proverbios 19:20 _____

Proverbios 27:9 _____

2.- Une la cita con el tipo de amistades que no nos conviene tener:

1ª corintios 15:33

Los que hacen las obras de la carne (pleitos, celos, envidias, borracheras, festejos etc.

Proverbios 22:24
doctrinas).

Los infieles (que creen en otras

Gálatas 5:19-21
conversaciones.

Los que tienen malas

2ª Corintios 6:14

Los que son violentos y pelean.

3.- Lee el siguiente verso y escribe con tus propias palabras

"El que anda con los sabios, sabio será; Mas el que se allega a los necios será quebrantado" Proverbios 13:20

Quebrantado: sinónimo de destrozado, es decir, que está dañado física o espiritualmente.

4.-¿Qué aparta a los amigos? Proverbios 16:28

5.-¿Qué es necesario hacer para ser amigo de Dios?
Juan 15:14

Notas

•

X

•

X

•

X

•

X

•

X

•

X

•

X

•

X

•

X

•

X

Notas

•

X

•

X

•

X

•

X

•

X

•

X

•

X

•

X

•

X

•

X

Conociendo a mis
HERMANOS



Fraternidad Infantil

Templo:

Shalom de Phoenix Arizona, USA
Pastor: Ministro José Rosas Atempa

